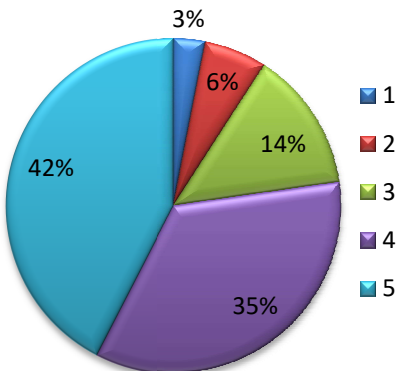
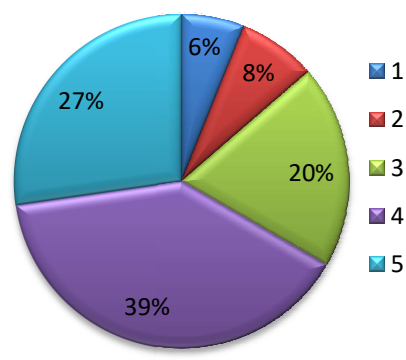
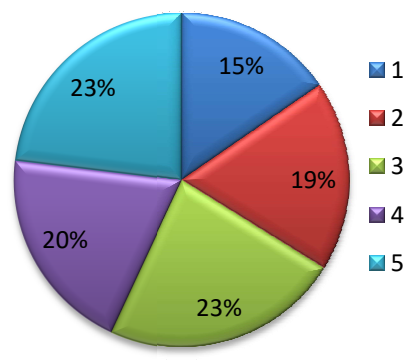


**РЕЗУЛЬТАТЫ АНКЕТИРОВАНИЯ СТУДЕНТОВ 2 КУРСА
СТОМАТОЛОГИЧЕСКОГО ФАКУЛЬТЕТА
НА ПРЕДМЕТ УДОВЛЕТВОРЕННОСТИ КАЧЕСТВОМ
ПРЕПОДАВАНИЯ ДИСЦИПЛИНЫ
ОБЩЕСТВЕННОЕ ЗДОРОВЬЕ И ЗДРАВООХРАНЕНИЕ**

Дата анкетирования: 14 апреля 2023 г.

Количество респондентов: **66 человек (74,15%)**.

Генеральная совокупность: 89 человек.

% студентов, ответивших на вопросы анкеты					Нет ответа (чел.)	Круговая диаграмма
1 балл – со- всем не удовле- творен	2 балла – скорее неудовле- творен	3 балла – не могу сказать, удовле- творен или нет	4 балла – скорее удовле- творен, чем нет	5 баллов – вполне удовле- творен		
1. Удовлетворенность расписанием занятий по данной дисциплине						
3,0	6,1	13,6	34,8	42,4	-	
2. Удовлетворенность общением преподавателя со студентами						
6,1	7,6	19,7	39,4	27,3	-	
3. Удовлетворенность обеспечением дисциплины учебным и лабораторным оборудованием						
15,4	18,5	23,1	20,0	23,1	1	

% студентов, ответивших на вопросы анкеты					Нет ответа (чел.)	Круговая диаграмма
1 балл – со- всем не удовле- творен	2 балла – скорее неудовле- творен	3 балла – не могу сказать, удовле- творен или нет	4 балла – скорее удовле- творен, чем нет	5 баллов – вполне удовле- творен		
4. Удовлетворенность чтением лекций по дисциплине						
6,1	3,0	24,2	33,3	33,3	-	
5. Удовлетворенность проведением практиче- ских/семинарских занятий						
6,2	10,8	23,1	30,8	29,2	1	
количество студентов, ответивших на вопросы анкеты					Нет ответа (чел.)	Столбчатая диаграмма(%)
да		нет				
6. Использовали ли Вы для подготовки к занятиям электронные образовательные ресурсы, разрабо- танные в вузе? (на платформе Moodle)						
52		14			-	

% студентов, ответивших на вопросы анкеты						Нет ответа (чел.)	Круговая диаграмма
1 балл – совсем не удов- летво- рен	2 балла – скорее неудовле- творен	3 балла – не могу сказать, удовле- творен или нет	4 балла – скорее удовле- творен, чем нет	5 бал- лов – вполне удовле- творен			
7. Удовлетворены качеством (содержанием, доступностью, удобством использования) используемых образовательных ресурсов, в случае ответа «ДА» на вопрос 6							
1,9	11,5	17,3	36,5	32,7	14		
8. Удовлетворенность качеством подготовки предложенных учебно-методических пособий							
13,8	18,5	24,6	26,2	16,9	1		
9. Удовлетворенность качеством получаемых знаний по дисциплине							
10,6	10,6	22,7	34,8	21,2	-		
10. Удовлетворенность системой контроля и оценки полученных знаний							
6,1	10,6	15,2	34,8	33,3	-		

% студентов, ответивших на вопросы анкеты					Не по-сещал / не про-водился (чел.)	Круговая диаграмма
1 балл – совсем не удов-летворен	2 балла – скорее неудо-влетворен	3 балла – не могу сказать, удовле-творен или нет	4 балла – скорее удовле-творен, чем нет	5 баллов – вполне удовле-творен		
11. Удовлетворенность организацией отработок						
7,7	15,4	7,7	23,1	46,2	53	
12. Удовлетворенность организацией консульта-ций						
-	12,5	-	25,0	62,5	58	
13. Удовлетворенность проведением зачетов						
5,6	9,3	5,6	33,3	46,3	12	

15. Посещаемость занятий по дисциплине:						Круговая диаграмма					
100%	75%	50%	25%	и меньше	Нет ответа (чел.)						
Лекции						<table><tr><td>100%</td><td>75%</td><td>50%</td><td>25%</td></tr></table>	100%	75%	50%	25%	
100%	75%	50%	25%								
93,8	6,2	-	-	-	1						
Практические занятия/семинары						<table><tr><td>100%</td><td>75%</td><td>50%</td><td>25%</td><td>и меньше</td></tr></table>	100%	75%	50%	25%	и меньше
100%	75%	50%	25%	и меньше							
92,2	7,8	-	-	-	2						
% студентов, ответивших на вопросы анкеты					Нет ответа (чел.)	Круговая диаграмма					
1 балл – совсем не удовлетворен	2 балла – скорее недоволен	3 балла – не могу сказать, удовлетворен или нет	4 балла – скорее удовлетворен, чем нет	5 баллов – вполне удовлетворен							
16. Качество преподавания данной дисциплины в целом						<table><tr><td>1</td><td>2</td><td>3</td><td>4</td><td>5</td></tr></table>	1	2	3	4	5
1	2	3	4	5							
8,1	9,7	22,6	35,5	24,2	4						

17. Какой из разделов дисциплины Вы считаете наиболее полезным, ценным с точки зрения дальнейшего обучения и / или применения в последующей практической деятельности?

- изучение законов РФ (1);
- ФЗ №323 (4);
- статистика (3);
- структура и организация медицинских учреждений (4);
- организация стоматологической помощи населению (3);
- организация здравоохранения (2);
- стоматологическое здоровье в РФ (1);
- медицинское страхование (3);
- заполнение листа временной нетрудоспособности (1);
- правовое регулирование медицинской деятельности (1);
- организация системы ОМС и здравоохранения (1);

18. Ваши замечания, предложения и рекомендации для улучшения качества преподавания дисциплины:

По чтению лекций

Замечания: - скучные лекции (1);

- много информации для студентов 2 курса (1);
- безэмоциональность и монотонность (1);

Предложения: - сократить информацию и продлить дисциплину на 3 курс (1);

Рекомендации: -

По проведению практических занятий

Замечания: - не интересно и скучно (2);

- иногда резкие высказывания преподавателей (1);

Предложения: - заинтересовать студентов (1);

- больше пояснений (1);

Рекомендации: -

По контролю и оценке студентов

Замечания: - в тесте была информация, которой не было в материале для подготовки (1);

Предложения: - соответствие вопросов теста с материалом (1);

Рекомендации: - тесты не являются оценкой знаний (2);

14.04.2023 г.



Н.Е. Пономарева